

# ゆうちょダイレクトでの送金手順

1

「ゆうちょダイレクト」にログインしてください。



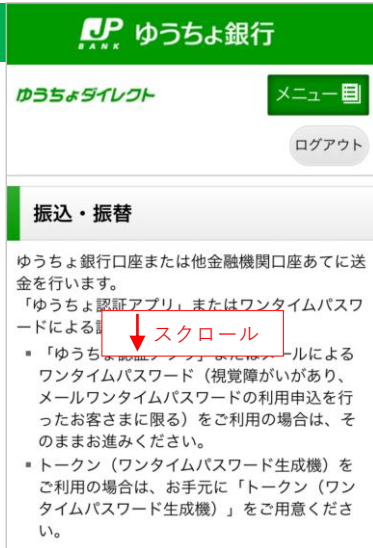
2



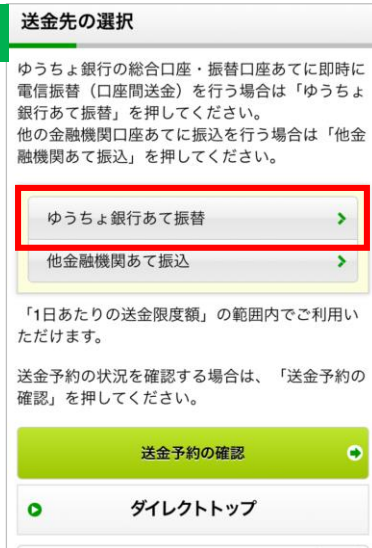
3



4



5



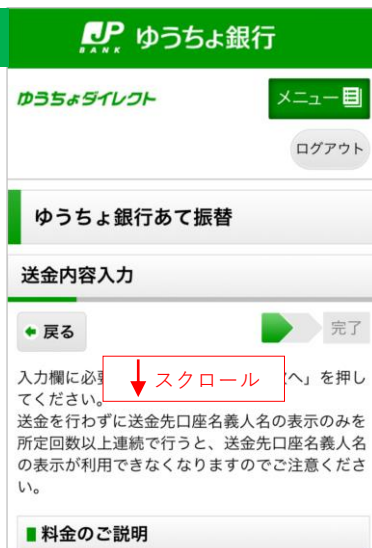
6



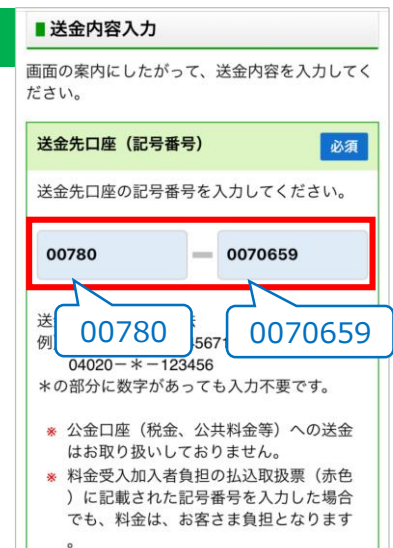
7



8



9



**10** 送金額 必須

送金額を半角(マ)などの入力してください

「ご注文確認メール」の「お支払い金額」入力 ※送料は加算しないでください

\*\*\*\*\* 円

ご都合の良い指定日

送金指定日

送金日を指定しない (即時引き落とし)

送金金額および送料金は即時に引き落としします。

送金日を指定する場合は、「送金日を指定する(指定日に引き落とし)」にチェックを入れてください。

送金日を指定する

**11** 送金元口座名義人名

金沢 太郎 様 (カナザワ タロウ 様)

ご依頼人名 任意

送金元口座名義人名以外のお名前を送金先に通知したい場合、以下の「ご依頼人名」欄にご入力ください。

- カタカナ・英数字等の全角文字(漢字・ひらがなは使用できません)

▶ご依頼人名の文字数上限について

コウダイ タロウ 200000 様

学生氏名 金先に 注文番号 [ご注文確認メール]に記載

送金先は振替口座の場合は、受入明細通知票に口座名義人名および住所等が記載されなく

**12** 送金先口座名義人に対する受入明細票の送付 必須

「受入明細票」の送付を希望される場合は、「送付あり」を選択してください。送金先口座が振替口座の場合は必ず送付されます。送金先口座が総合口座の場合は100円、振替口座の場合は無料です。

送付なし

送付あり

受入明細票には、送金金額、送金人の住所(送金元口座にお届けの住所)、氏名(ご依頼人名を入力された場合はご依頼人名のみ)などが記載されます。

次へ

戻る

**13** ゆうちょ銀行

ゆうちょダイレクト メニュー

ログアウト

ゆうちょ銀行あて振替

送金内容確認

戻る 完了

送金先口座の確認ができました。

送金内容のスクロールによる認証を行い、「実行する」を押してください。

「ゆうちょ認証アプリ」をご利用でないお客さまは、表示されているワンタイムパスワード欄にワンタイムパスワードを入力し、「実行する」を押してください。

**14** 送金内容確認

送金先口座

記号番号: 00780-8-70659

送金先口座名義人名

金沢工業大学内パソコンセンター 様 (カナザワ コウキョウ イカク クナイバ ソコンセンター 様)

送金指定日

令和5年

↓ 内容を確認してスクロール

送金元口座名義人名

金沢 太郎 様 (カナザワ タロウ 様)

ご依頼人名

コウダイ タロウ 200000 様

**15** ゆうちょ認証アプリによる認証

「ゆうちょ認証アプリ」による認証を行います。

ゆうちょ認証アプリ

「アプリを起動する」を押してください。(「ゆうちょ認証アプリ」を起動します)

アプリを起動する

「ゆうちょ認証アプリ」による認証が完了しましたら、「実行する」を押してください。

▶ゆうちょ認証アプリが起動せず、アプリストアに遷移する

実行する

戻る

**16** 取引コード入力 中止 X

取引コード(4桁)を入力してください。

○ ○ ○ ○

1 2 3

4 5 6

7 8 9

0 X

**17** キャンセル

送金先口座番号: 70659

送金額: \*\*\*\*\*円

送金先口座名義人: 金沢工業大学内パソコンセンタ

承認

**18** ゆうちょ認証アプリによる認証

「ゆうちょ認証アプリ」による認証を行います。

↓ 送金内容を再確認してスクロール

ゆうちょ認証アプリ

認証が完了しました。

「ゆうちょ認証アプリ」による認証が完了しましたら、「実行する」を押してください。

▶ゆうちょ認証アプリが起動せず、アプリストアに遷移する

実行する

戻る

「登録済の送金先口座情報」から、送金先を選択した場合、送金先口座名義人名は現在の口座情報を表示いたします。そのため、送金先口座名義人さまが名義等を変更されている